

# *Fact Book 2018*

ファクトブックー2018年3月期(連結)

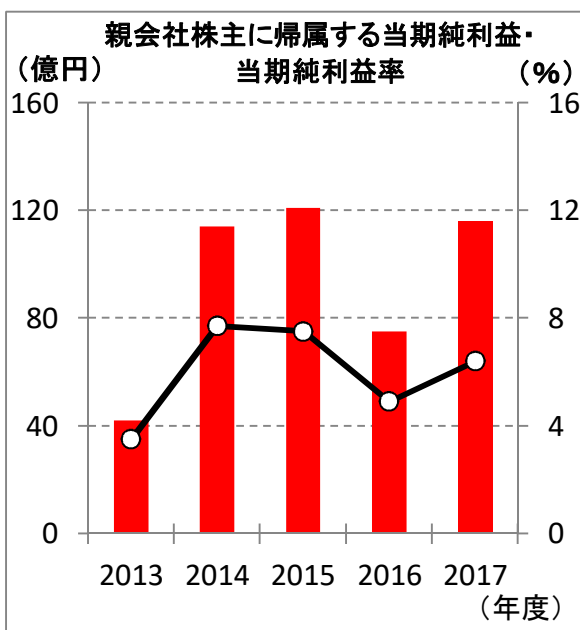
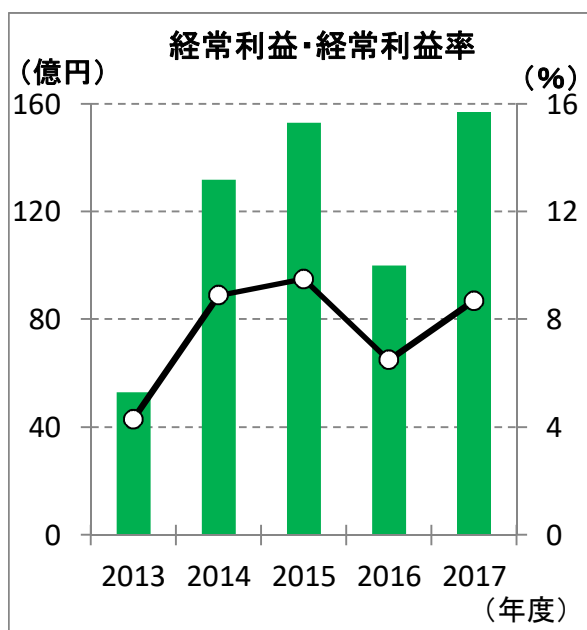
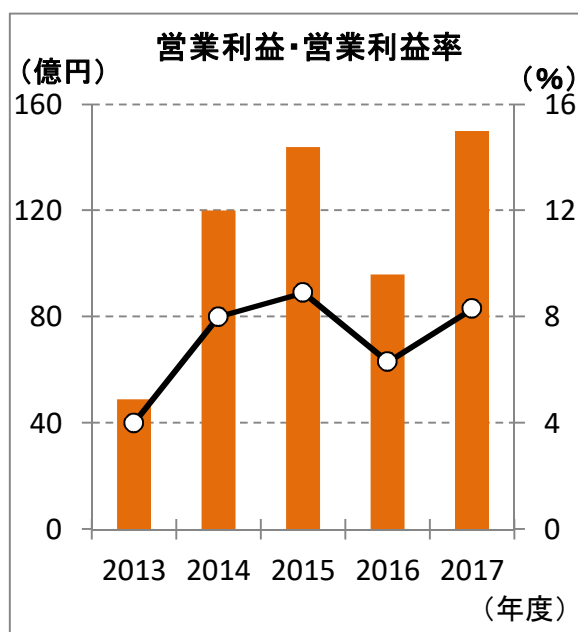
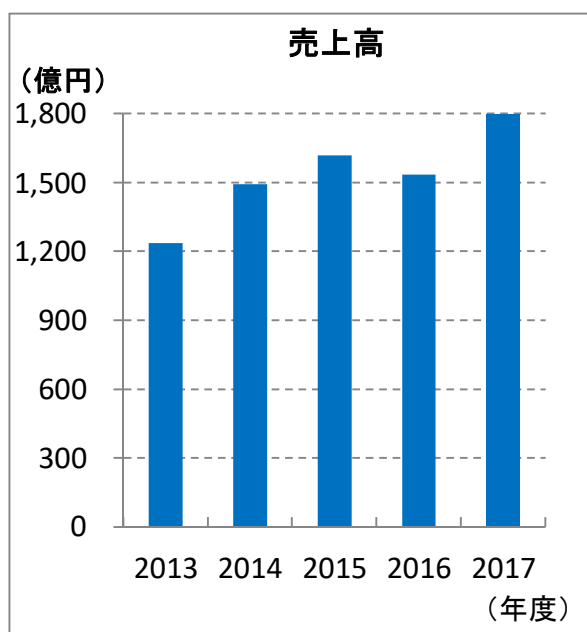
# 会社概要

社名	株式会社 牧野フライス製作所 Makino Milling Machine Co., Ltd.
本社	〒152-8578 東京都目黒区中根2丁目3番19号 TEL: (03) 3717-1151
創業	1937年5月
資本金	21,142百万円
代表者	取締役社長 井上 真一
主な事業内容	工作機械 (マシニングセンタ、NC放電加工機、NCフライス盤、フライス盤、FMS、CAD/CAMシステム等) の製造・販売及び修理
従業員	4,731名 (連結)、1,501名 (単体) 2018年3月31日現在
ホームページアドレス	<a href="http://www.makino.co.jp/">http://www.makino.co.jp/</a>

## 目次

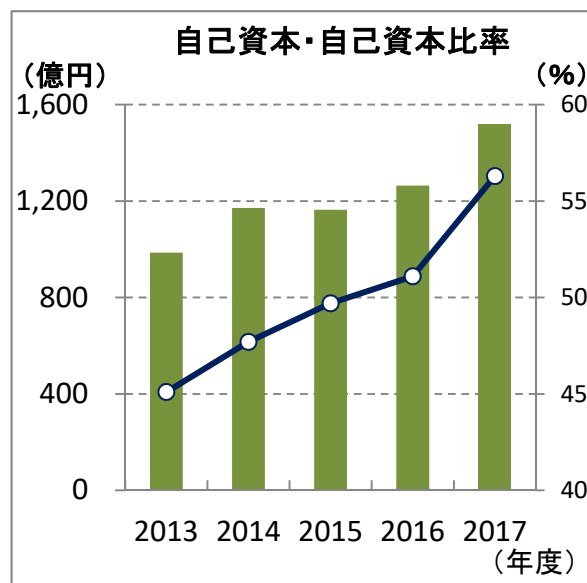
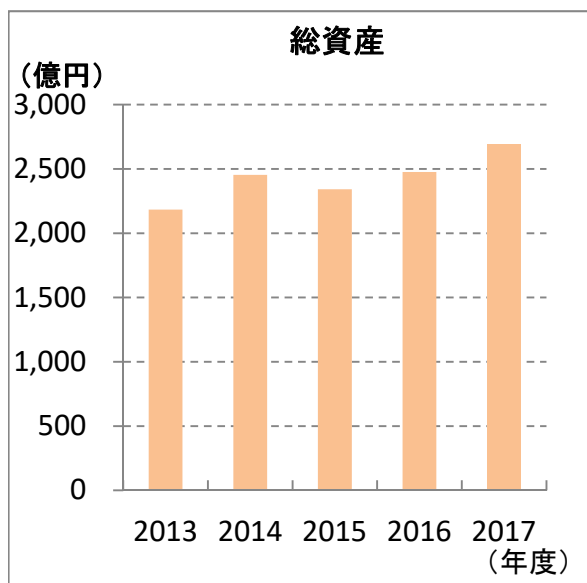
- 1 経営成績
- 2 財政状態
- 3 設備投資・減価償却等
- 4 キャッシュ・フロー
- 5 地域別売上高
- 6 機種別売上高
- 7 1株当たりの指標
- 8 グループの状況
- 9 株式の状況、株主メモ
- 10 株価の推移

# 1. 経営成績



年度		2013	2014	2015	2016	2017
売上高	(億円)	1,238	1,495	1,619	1,536	1,815
営業利益、損失	(億円)	49	120	144	96	150
売上高営業利益率	(%)	4.0	8.0	8.9	6.3	8.3
経常利益、損失	(億円)	53	132	153	100	157
売上高経常利益率	(%)	4.3	8.9	9.5	6.5	8.7
親会社株主に帰属する当期純利益	(億円)	42	114	121	75	116
売上高当期純利益率	(%)	3.5	7.7	7.5	4.9	6.4

## 2. 財政状態



年度		2013	2014	2015	2016	2017
総資産	(億円)	2,184	2,454	2,342	2,476	2,692
総資産当期純利益率(ROA)	(%)	2.0	4.9	5.1	3.2	4.5
総資本回転率	(回)	0.6	0.6	0.7	0.6	0.7
自己資本	(億円)	986	1,171	1,164	1,264	1,517
自己資本比率	(%)	45.1	47.7	49.7	51.1	56.3
自己資本当期純利益率(ROE)	(%)	4.5	10.6	10.4	6.3	8.4
流動比率	(%)	228.1	241.5	238.7	205.2	218.5

総資産当期純利益率(ROA)＝親会社株主に帰属する当期純利益／期中平均総資産×100

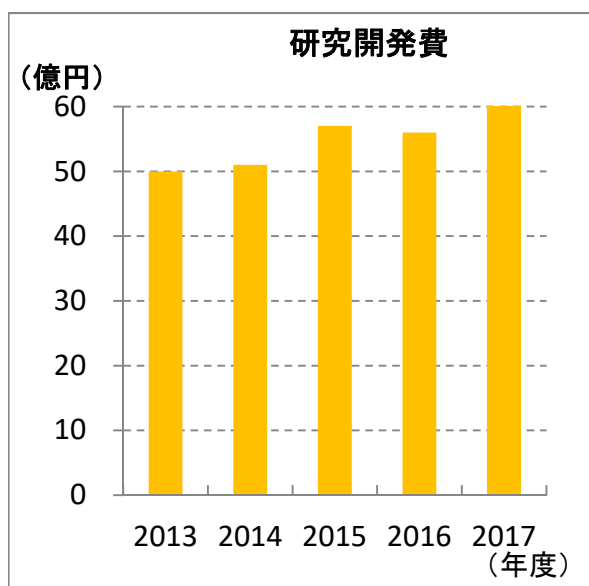
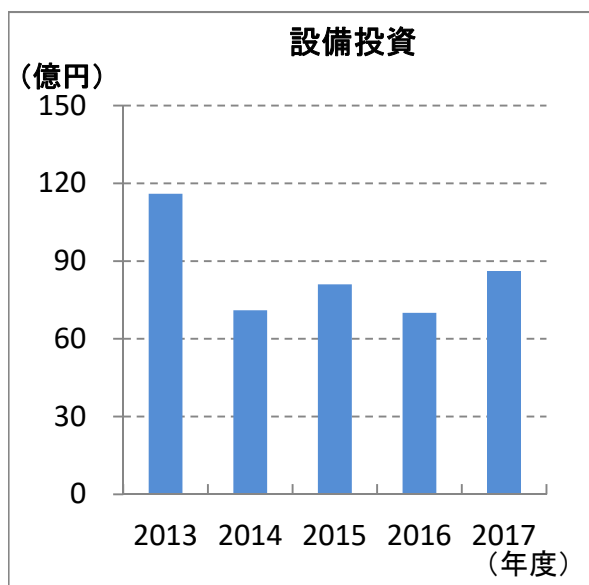
総資本回転率＝売上高／期中平均総資産

自己資本比率＝自己資本／総資産×100

自己資本利益率(ROE)＝親会社株主に帰属する当期純利益／自己資本(期中平均)

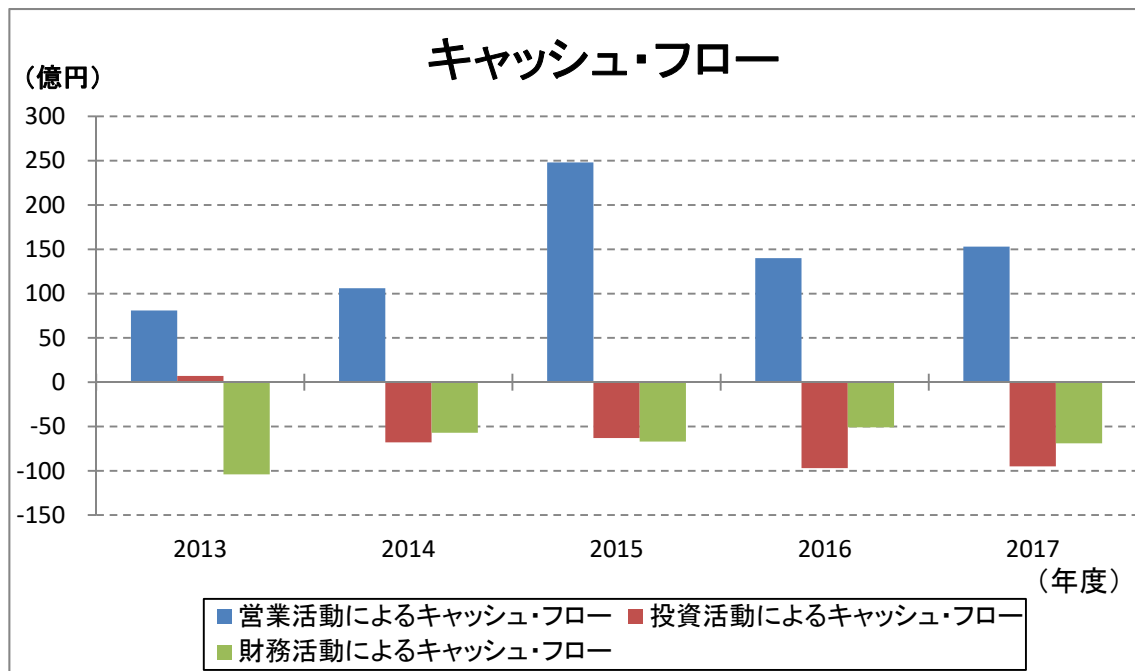
流動比率＝流動資産／流動負債×100

### 3. 設備投資・減価償却等



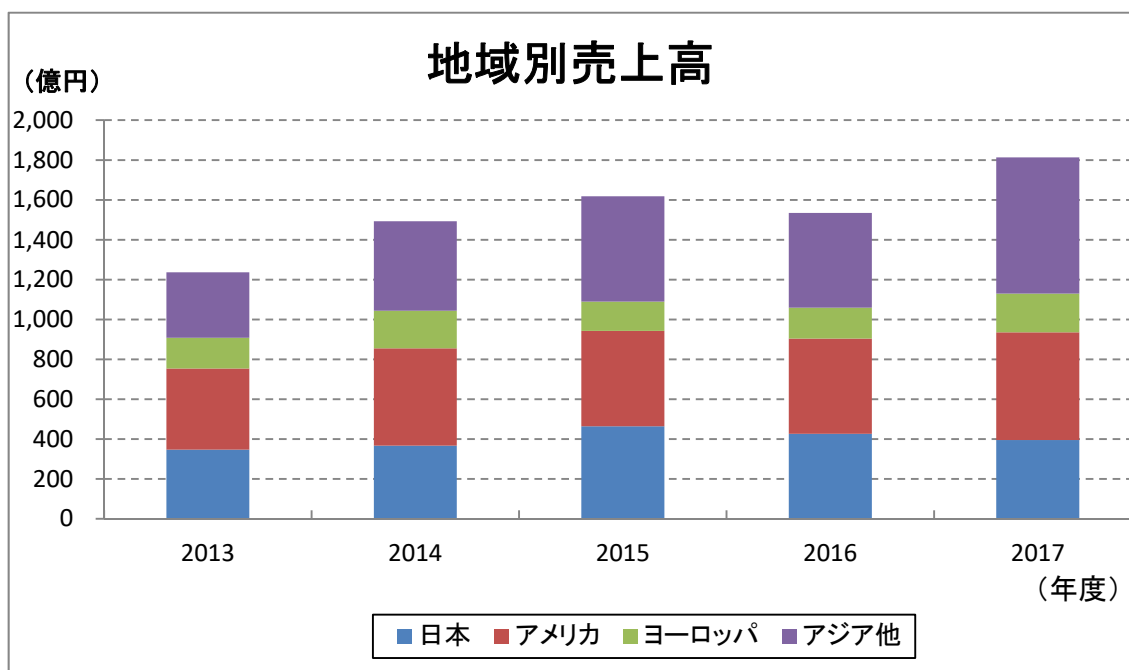
年度		2013	2014	2015	2016	2017
設備投資	(億円)	116	71	81	70	86
減価償却	(億円)	36	47	51	49	51
研究開発費	(億円)	50	51	57	56	60

## 4. キャッシュ・フロー



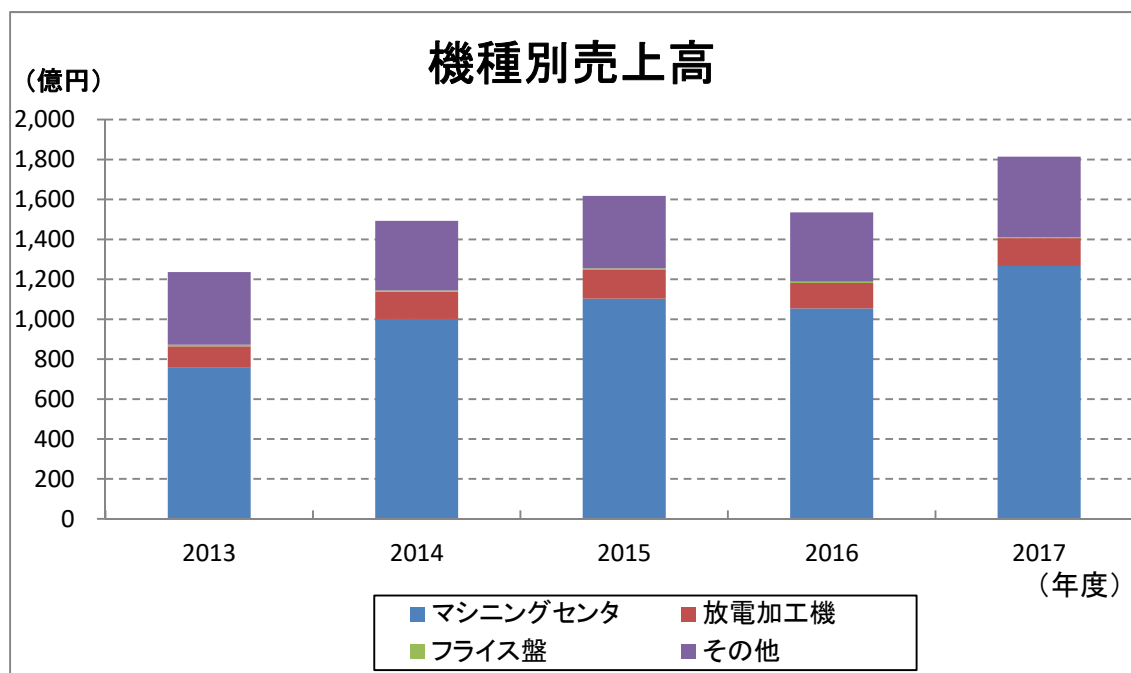
年度	2013	2014	2015	2016	2017
営業活動によるキャッシュ・フロー (億円)	81	106	248	140	153
投資活動によるキャッシュ・フロー (億円)	7	-68	-63	-97	-95
財務活動によるキャッシュ・フロー (億円)	-104	-57	-67	-51	-69
現金及び現金同等物の期末残高 (億円)	426	422	523	511	497

## 5. 地域別売上高



年度		2013	2014	2015	2016	2017
国内売上高	(億円)	347	367	464	427	395
海外売上高						
アメリカ	(億円)	407	488	479	477	541
ヨーロッパ	(億円)	154	189	147	155	194
アジア他	(億円)	329	449	528	476	683
合計	(億円)	1,238	1,495	1,619	1,536	1,815

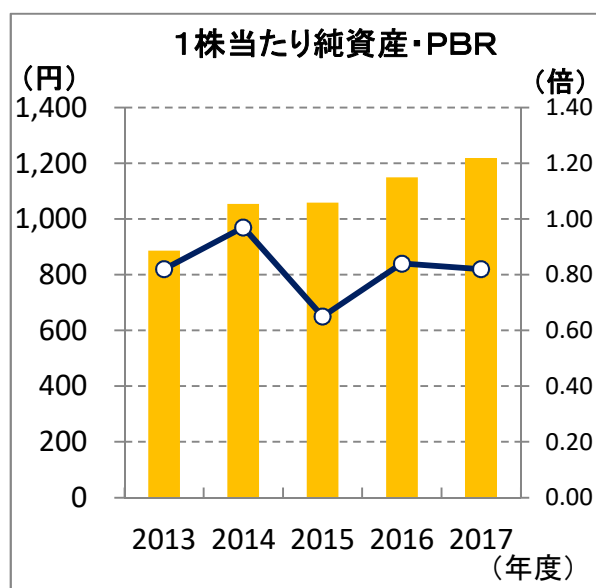
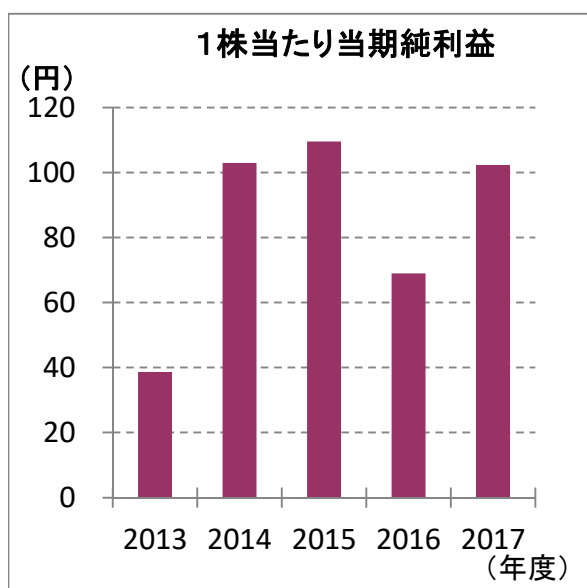
## 6. 機種別売上高



年度		2013	2014	2015	2016	2017
マシニングセンタ	(億円)	757	1,001	1,103	1,054	1,267
放電加工機	(億円)	107	137	144	128	139
フライス盤	(億円)	8	6	8	6	5
その他	(億円)	364	349	363	347	403
合計	(億円)	1,238	1,495	1,619	1,536	1,815



## 7. 1株当たりの指標



年度	2013	2014	2015	2016	2017
1株当たり当期純利益 (円)	38.6	102.9	109.5	69.0	102.2
1株当たり純資産 (円)	886.53	1,053.58	1,058.09	1,148.96	1,219.06
株価収益率(PER) (倍)	18.8	9.9	6.3	14.0	9.8
株価純資産倍率(PBR) (倍)	0.82	0.97	0.65	0.84	0.82
1株当たり配当金 (円)	10	14	16	16	17
配当性向 (%)	25.9	13.6	14.6	23.2	16.6
DOE (純資産配当率) (%)	1.2	1.4	1.5	1.4	1.4

1株当たり当期純利益(EPS)=親会社株主に帰属する当期純利益/期中平均発行済株式総数(自己株式除く)

1株当たり純資産=普通株式に係る純資産/発行済株式総数(自己株式除く)

株価収益率(PER)=年度末株価終値/1株当たり当期純利益

株価純資産倍率(PBR)=年度末株価終値/1株当たり純資産

配当性向=1株当たり配当金/1株当たり当期純利益×100

DOE (純資産配当率)=1株当たり配当金/1株当たり純資産(期中平均)×100

## 8. グループの状況

### ■主な拠点

当社本社（東京都目黒区）

#### 国内生産拠点

厚木事業所（神奈川県）

富士勝山事業所（山梨県）

マキノジェイ株式会社（神奈川県）

#### 海外生産拠点

MAKINO ASIA PTE LTD（シンガポール）

牧野机床(中国)有限公司（中国）

MAKINO INDIA PRIVATE LIMITED（インド）

#### 国内販売拠点

東京営業（東京都目黒区）

大阪支店（大阪府）

名古屋支店（愛知県）

太田営業所（群馬県）

大宮営業所（埼玉県）

福岡営業所（福岡県） 他11拠点

#### 海外販売拠点

米州 アメリカ（16拠点）、ブラジル、メキシコ（2拠点）、カナダ（2拠点）

欧州 ドイツ（2拠点）、フランス、イタリア、スロバキア、スペイン、ポーランド、ロシア

アジア シンガポール、中国（9拠点）、インド（5拠点）、タイ、インドネシア、韓国（2拠点）、ベトナム（2拠点）、フィリピン

### ■主な連結子会社

MAKINO ASIA PTE LTD（シンガポール）

MAKINO INC.（アメリカ）

MAKINO Europe GmbH（ドイツ）

MAKINO RESOURCE DEVELOPMENT PTE LTD（シンガポール）

Makino Korea Co., Ltd.（韓国）

マキノジェイ株式会社

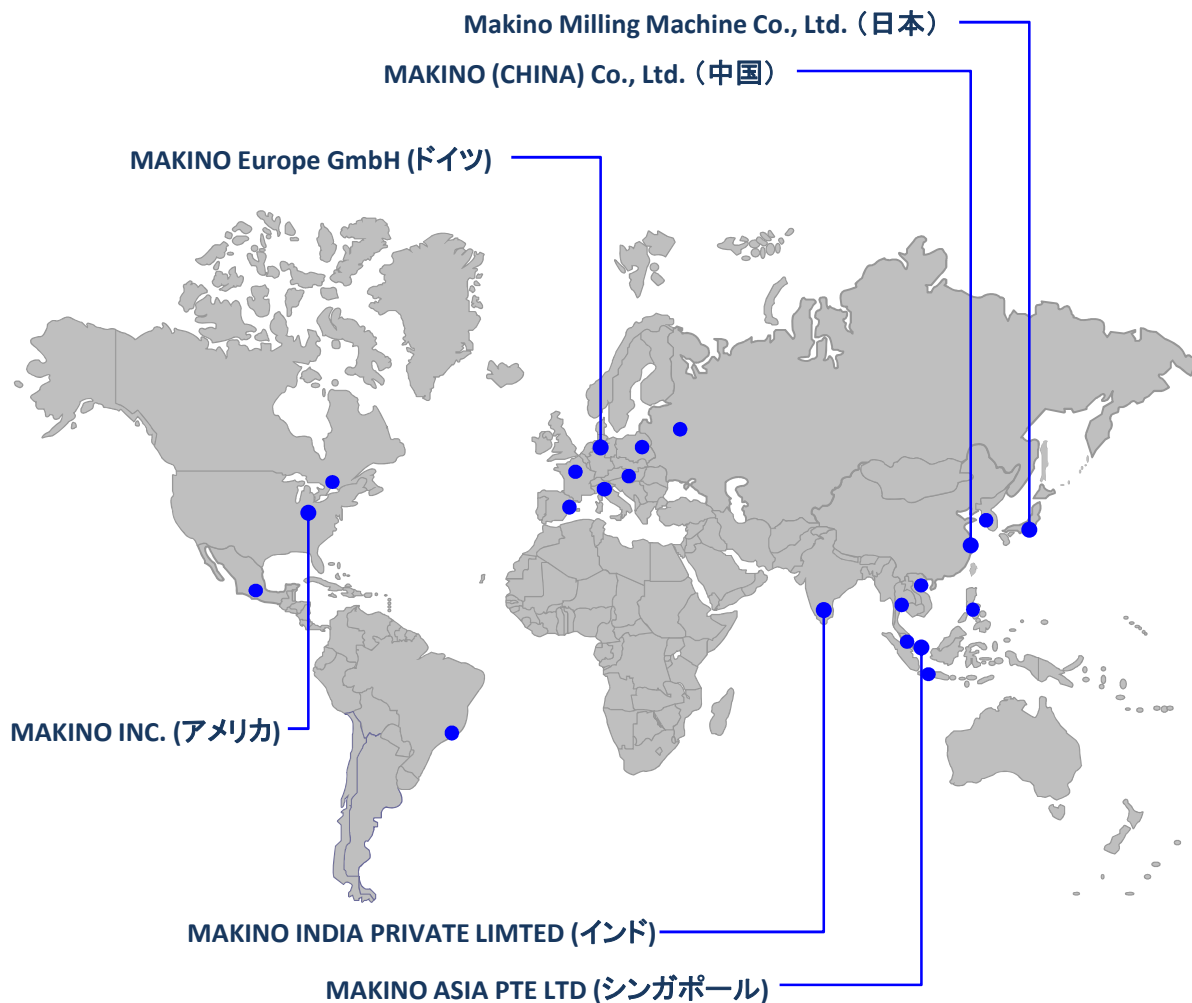
マキノ電装株式会社

株式会社牧野技術サービス

関東物産株式会社

牧野プライス技研株式会社

マキノ・ロジスティックス株式会社



## 9. 株式の状況、株主メモ

### 株式の状況(2018年3月31日現在)

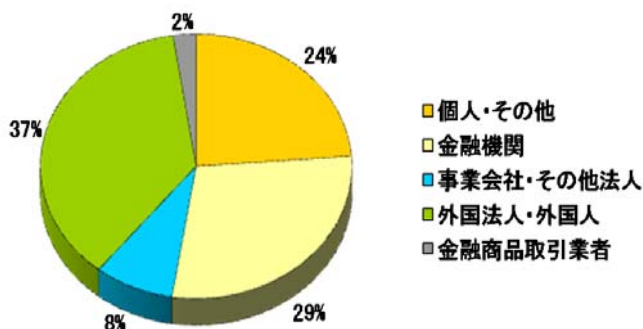
- 発行済株式総数 124,469,207株
- 株主数 8,515名
- 大株主(上位10名)

株主名	持株数 (千株)	持株比率 (%)
日本トラスティ・サービス信託銀行株式会社(信託口)	7,918	6.36
日本マスタートラスト信託銀行株式会社(信託口)	6,652	5.34
公益財団法人工作機械技術振興財団	4,469	3.59
日本トラスティ・サービス信託銀行株式会社(信託口9)	4,125	3.31
CHASE MANHATTAN BANK GTS CLIENTS ACCOUNT ESCROW	2,406	1.93
牧野 二郎	2,394	1.92
株式会社三菱東京UFJ銀行	2,180	1.75
CACEIS BANK S. A. , GERMANY BRANCH - CUSTOMER ACCOUNT	2,119	1.70
JPMC GOLDMAN SACHS TRUST JASDEC LENDING ACCOUNT	1,956	1.57
日本トラスティ・サービス信託銀行株式会社(信託口5)	1,920	1.54

(千株未満切捨て)

(注) 持株比率は、自己株式を控除して計算しております。

### ●所有者別株式分布



### 株主メモ

事業年度 4月1日から翌年3月31日まで

期末配当金  
受領株主確定日 3月31日

中間配当金  
受領株主確定日 9月30日

定時株主総会 毎年6月

株主名簿管理人  
特別口座の  
口座管理機関 三菱UFJ信託銀行株式会社

同連絡先 三菱UFJ信託銀行株式会社 証券代行部  
〒137-8081  
東京都江東区東砂七丁目10番11号  
電話 0120-232-711 (通話料無料)

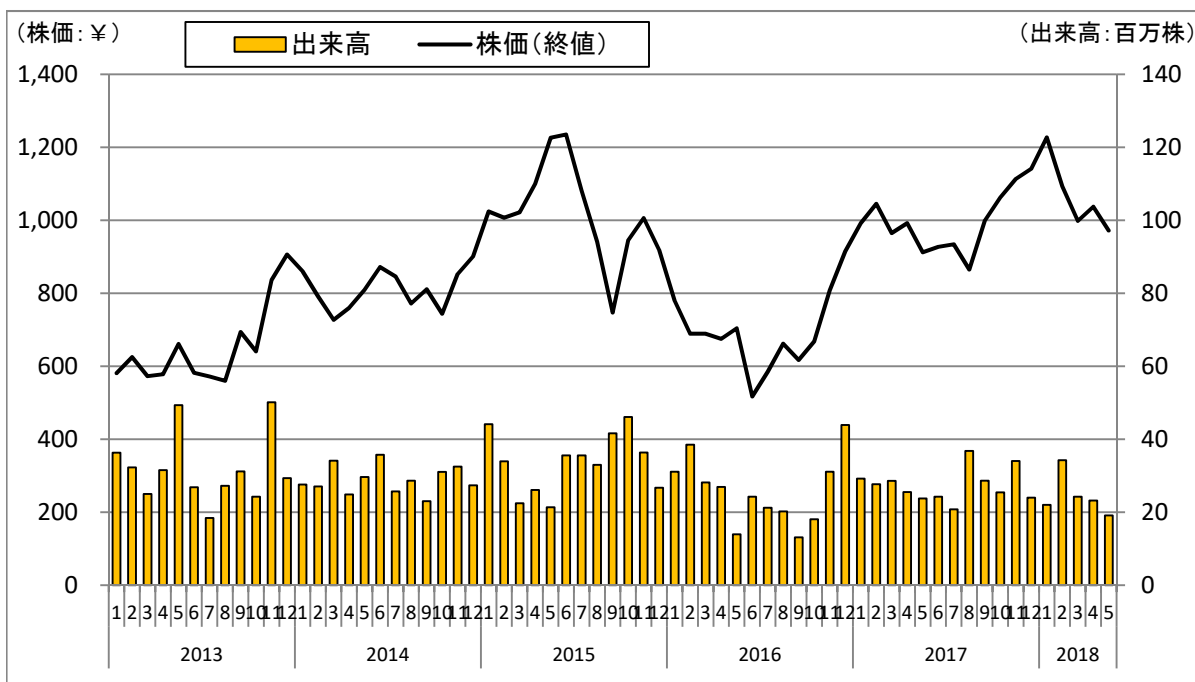
上場証券取引所 東京証券取引所

公告の方法 電子公告により行う  
公告掲載URL <http://www.makino.co.jp/>  
(ただし、電子公告によることができない事故、その他のやむを得ない事由が生じたときは、日本経済新聞に公告いたします。)

(ご注意)

- 株主様の住所変更、買取請求その他各種手続きにつきましては、原則、口座を開設されている口座管理機関(証券会社等)で承ることとなっております。口座を開設されている証券会社等にお問合せください。株主名簿管理人(三菱UFJ信託銀行)ではお取り扱いできませんのでご注意ください。
- 特別口座に記録された株式に関する各種手続きにつきましては、三菱UFJ信託銀行が口座管理機関となっておりますので、上記特別口座の口座管理機関(三菱UFJ信託銀行)にお問合せください。なお、三菱UFJ信託銀行全国各支店にてもお取次ぎいたします。
- 未受領の配当金につきましては、三菱UFJ信託銀行本支店でお支払いいたします。

# 10. 株価の推移





## 株式会社 牧野フライス製作所

企業情報はホームページでご覧いただけます。

<http://www.makino.co.jp/>